

**RESULTADOS DEL ESTUDIO DE LA NO
AFILIACION DE LOS PADRES AL SEGURO
FAMILIAR DE SALUD (SFS)**

**Santo Domingo, DN
DIDA, Abril 2009**

INTRODUCCION

La DIDA, como parte del plan de trabajo establecido para el año 2009, ha programado realizar estudios sobre temas importantes relacionados con los derechos y beneficios de los afiliados al nuevo Sistema Dominicano de Seguridad Social (SDSS).

En ese sentido, se realizó en el mes de marzo, una primera encuesta a nivel nacional con el objetivo de medir las razones por lo que los padres no son afiliados al Seguro Familiar de Salud del Régimen Contributivo como dependientes adicionales de los titulares.

La muestra válida para el estudio fue de 191 personas afiliadas, tomadas de la base de datos de la Tesorería de la Seguridad Social.

ASPECTOS METODOLOGICOS

- Tipo de Estudio: estudio descriptivo, mediante una muestra probabilística y representativa a nivel nacional, empleando el muestreo aleatorio simple.
- Población objeto: los afiliados titulares del SJS del Régimen Contributivo, cuya base de datos del sistema registra la ubicación por provincia.
- Cálculo de la muestra: 191 esperados, con un nivel de confianza de 95% y un margen de error de 7.1%

$$n = \frac{Z^2 pq N}{NE^2 + Z^2 pq}$$

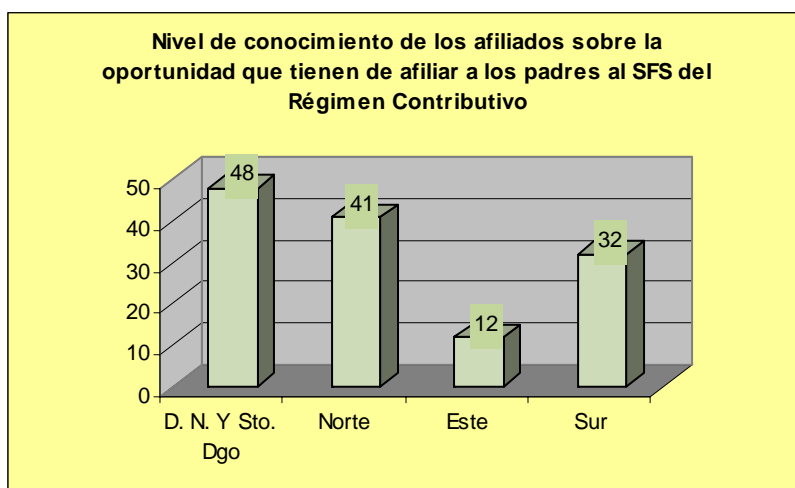
- Fórmula empleada:
- Variables estudiadas: nivel de conocimiento sobre la afiliación de los padres al SFS; razones de la no afiliación de los padres al SFS; sexo; y, nivel salarial de los afiliados.

Resultados: conocimiento sobre la oportunidad de poder afiliar a los padres al Seguro Familiar de Salud (SFS) del Régimen Contributivo.

Al cuestionar los 191 entrevistados sobre el conocimiento que tienen de poder afiliar a los padres al SFS, el 38.0% expresó tener conocimiento de la esa información.

Al clasificar la muestra por región geográfica del país, los datos varían, para los entrevistados del Distrito Nacional y la provincia de Santo Domingo el 48.% tiene conocimiento de la información, mientras que el menor nivel de conocimiento se registra en la región Este del país, con un 12 %.

Gráfico 1



De acuerdo al género, el 57% de los entrevistados pertenece al sexo masculino y un 43 %, al sexo femenino.

Sólo el 15% entrevistado masculino tiene conocimiento de poder afiliar a los padres, mientras que en el sexo femenino, el 20 % tiene conocimiento de la información.

Resultados: Nivel de afiliación de los padres en seguros de salud por región.

Al cuestionar el nivel de afiliación de los padres, el 17 %, 33 entrevistados, tienen a los padres afiliados en algún seguro de salud, de este total; sólo el 8 %, 15 entrevistados, tienen a los padres afiliados al Seguro Familiar de Salud del Régimen Contributivo. Esto significa, que el 92% de los entrevistados no tienen a los padres afiliados al Seguro Familiar de Salud.

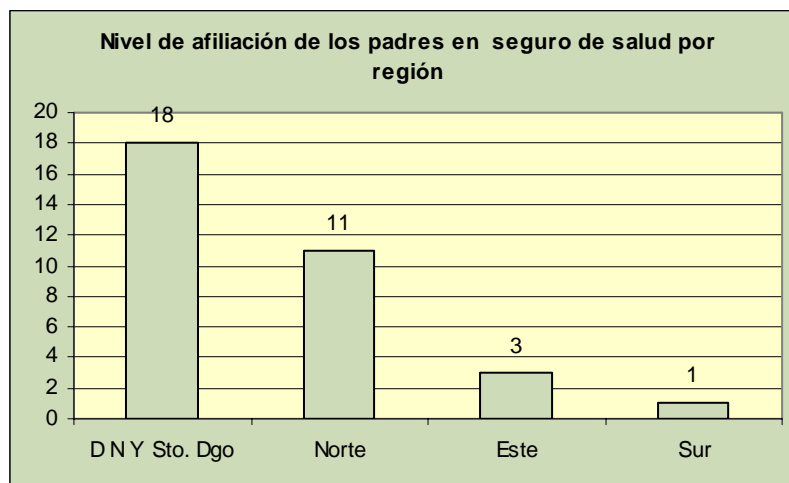
Cuadro 1

Nivel de afiliación de los padres en seguros de salud por región

Región	Afiliados	%	No afiliados	%	Totales
D. N .Y Sto. Dgo.	18	24	57	76	75
Norte	11	17	52	83	63
Este	3	12	22	88	25
Sur	1	4	27	96	28
Total	33	17	158	83	191

Fuente: encuesta DIDA

Gráfico 2



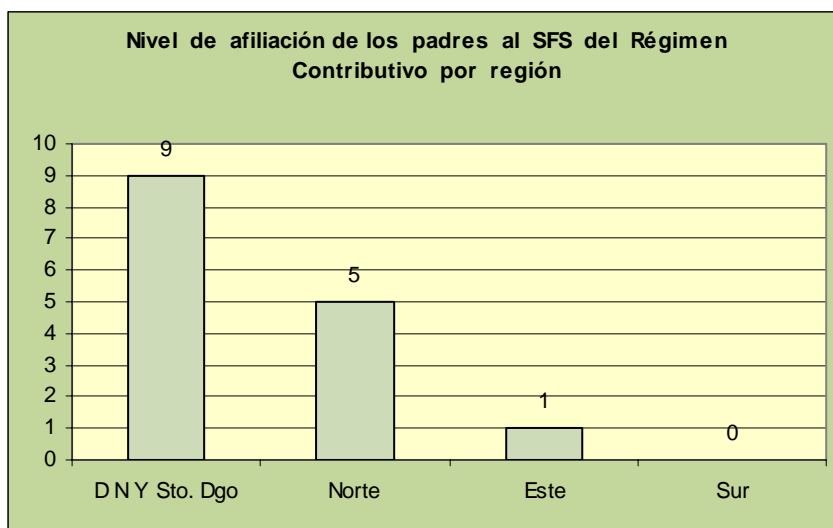
De acuerdo al total de entrevistados por región geográfica del país, el mayor porcentaje de padres afiliados al SFS, lo representa el Distrito Nacional y la Provincia de Santo Domingo, con un 12%, mientras que el menor nivel de afiliación lo representa la región Sur con 0% de afiliación.

Cuadro 2
Nivel de afiliación de los padres al SFS por región

Región	Afiliados	%	No afiliados	%	Totales
D N Y Sto. Dgo	9	12	66	88	75
Norte	5	8	58	92	63
Este	1	4	24	96	25
Sur	0	0	28	100	28
Total	15	8	176	92	191

Fuente :Encuesta DIDA

Gráfico 3



Resultados: Razones de la no afiliación de los padres al SFS.

En cuanto a las razones de la no afiliación de los padres externadas por 176 entrevistados, el 42.0% “no sabía que podía afiliarlo”; el segundo lugar, con un 10.0 % corresponde a que “los padres están afiliados por su cuenta”; y un tercer lugar, a “la falta de dinero” con un 5.0%. Las razones por las cuáles un 15% de padres no están afiliados al SFS se deben fundamentalmente a dos causas: viven en el exterior y por fallecimiento.

Cuadro 3
Razones de la no afiliación de los padres al SFS según nivel de ingreso

Razones de la no afiliación al SFS	Menos de D\$6,000.00	De RD\$6,001.00 a RD\$10,000.00	De RD\$10,001.00 a RD\$20,000.00	RD\$20,001 y más	No responde	Total	%
No sabía que podía afiliarlo	21	28	14	10	0	73	42
Están afiliados por su cuenta	1	2	8	6	1	18	10
Por falta de dinero	6	2	1	0	0	9	5
Por falta de tiempo	0	1	0	1	0	2	1
Por falta de interés	0	2	0	0	0	2	1
Por no saber a donde ir	0	0	0	0	0	0	0
Por no saber como hacerlo	0	2	0	0	0	3	2
La empresa no está al día en la TSS	0	2	0	0	0	2	1
En el exterior y fallecidos	2	11	6	6	2	27	15
Sin respuesta	5	10	10	15	0	40	23
Total general	35	60	39	38	3	176	100

Fuente: Encuesta DIDA

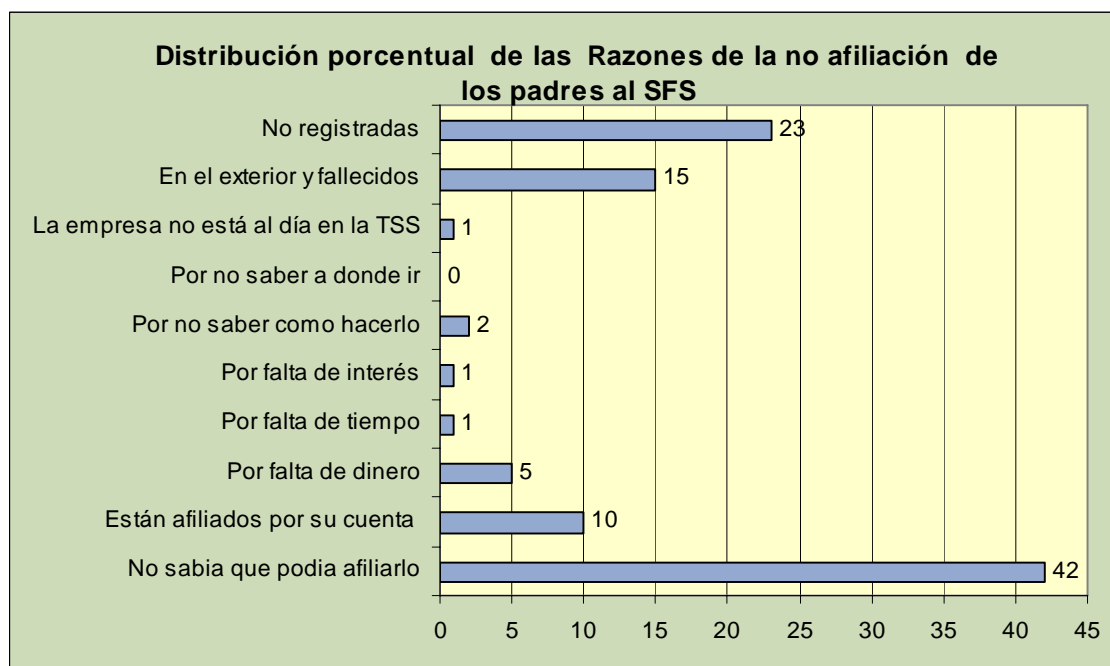
Clasificando los datos por región geográfica del país, el Distrito Nacional y la región Norte, tienen la mayor representación de padres no afiliados con 38 % y 33% respectivamente

Cuadro 4
Razones de la no afiliación de los padres al SFS por región

Razones de la no afiliación	D.N.y Sto Dgo.	Norte	Este	Sur	Total	%
No sabia que podia afiliarlo	26	25	7	15	73	42
Están afiliados por su cuenta	9	6	2	1	18	10
Por falta de dinero	0	4	5	0	9	5
Por falta de tiempo	1	0	0	1	2	1
Por falta de interés	0	1	0	1	2	1
Por no saber como hacerlo	0	2	0	1	3	2
Por no saber a donde ir	0	0	0	0	0	0
La empresa no está al día en la TSS	0	0	2	0	2	1
En el exterior y fallecidos	14	5	6	2	27	15
No registradas	16	15	2	7	40	23
Total general	66	58	24	28	176	100

Fuente: Encuesta DIDA

Gráfico 4



Resultados: Nivel salarial de los entrevistados que no tienen los padres afiliados al SFS.

El 54% de los 176 entrevistados que no tienen los padres afiliados al SFS, presentan ingreso salarial por debajo de RD\$ 10,000.00.

Clasificando los datos por región geográfica del país, la región Norte representa el 39% de los entrevistados con nivel salarial por debajo de RD\$10,000.00, mientras que la región Sur representa el menor porcentaje de entrevistados en dicha escala con un 16%.

Cuadro 5
Nivel salarial de los que no tienen padres afiliados al SFS

Escala salarial	D.N. y Sto. Dgo.	Norte	Este	Sur	Totales	%
Menos de RD\$ 6,000. 00	3	13	10	9	35	20
RD\$ 6,001.00 a RD\$10,000.00	18	24	12	6	60	34
RD\$ 10,001.00 a RD\$ 20,000.00	20	12	2	6	40	23
RD\$ 20,001.00 y más	23	8	0	7	38	21
No Responde	2	1	0	0	3	2
Total general	66	58	24	28	176	100

Fuente: Encuesta DIDA

Gráfico 5

